

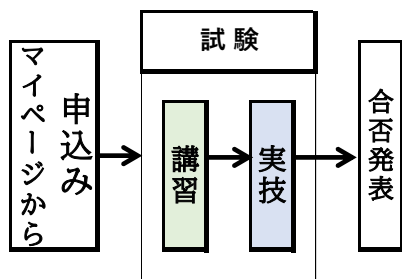
\* 申込は2023年度に行いますが、実技試験実施は2024年度となります。

# 接着系注入方式カートリッジ型あと施工アンカー施工士 (略称：注入式施工士) 資格試験【講習・実技試験】のご案内

## JCAA資格取得・登録・更新の流れ

資格認定事業は、当協会の第三者機構的委員会である技術者審査委員会の審議結果に基づき、あと施工アンカーの施工、管理に携わっている技術者の知識・技能を認定する資格の付与を実施しています。  
JCAAの資格認定事業は、あと施工アンカーの施工、管理に携わっている技術者の知識・技能を認定し、その知識・技術の向上を図ると共に、あと施工アンカーに対する信頼性を高め、有資格者による安心・安全な施工を提供することを目的としています。

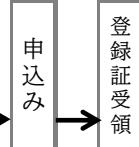
### 資格試験 <sup>\*1</sup>講習を受講した翌日に 実技試験受験する



今回の申込みはここ

### 登録申請手続き

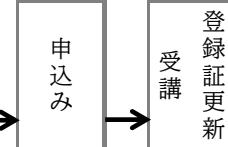
合格後、2026.3.31迄に手続きする



資格の有効期限は5年  
有効期限：2030.3.31

### 5年毎 更新講習

<sup>\*2</sup> 有効期限前  
例年12月頃 例年  
2～3月



資格を継続するには更新講習  
を受講し、登録証の更新を行  
います。

\*1 千葉と大阪の2会場は翌日ではなく翌週に実技試験を行います。

\*2 更新講習の申込時期/開催時期は変更になる場合があります。対象者にはJCAAよりご案内いたします。

## 受験概要

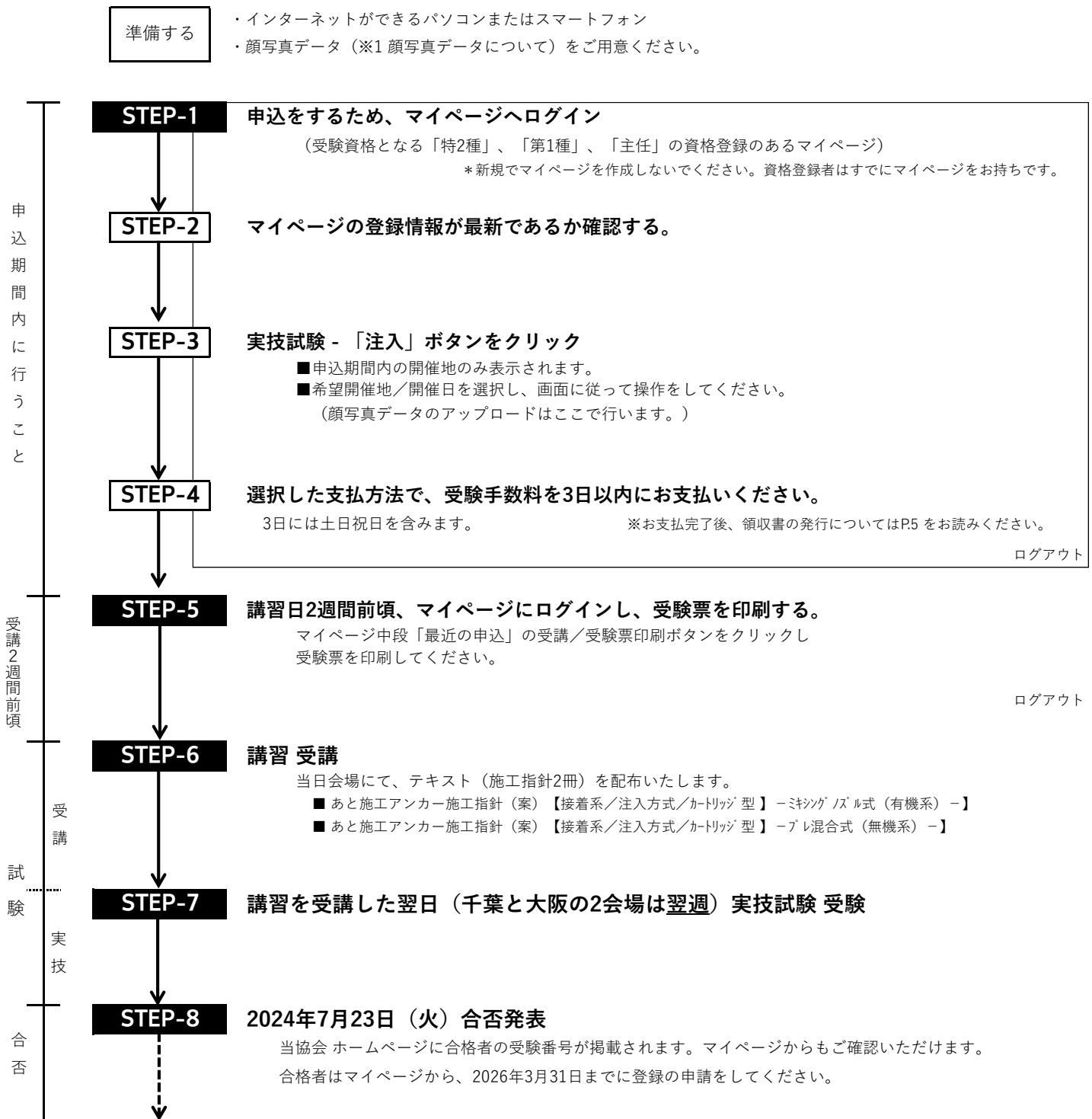
1. 注入式施工士の試験は講習受講を含め2日間で行います。1日目は講習を受講し、2日目は実技試験を行います。下表の通り、講習を受講後、翌日（千葉と大阪の2会場は翌週）に実技試験を受験していただきます。講習は試験の一環として受講いただきますので、受講せずに実技試験のみ受験することはできません。また、講習と実技試験の開催地を変更して受験することはできません。
2. 下記8地区にて開催は講習日／実技試験日が異なりますのでご注意ください。
3. 千葉会場と大阪会場は、実技試験日は2日ございますので、いずれか1日を選択する申込となります。（講習日は同一日）
4. 千葉会場と大阪会場は、3月8日（金）時点で会場は未定ですが異なりますのでご注意ください。会場は受験票にてご確認ください。

申込期間		3月8日（金） 9：00 ～ 3月22日（金） 23：59							
開催地 (開催日が早い順)		九州地区	北海道地区	中国地区	東北地区	中部地区	近畿地区	関東甲信越地区	四国地区
		熊本県	北海道	広島県	宮城県	愛知県	大阪府	千葉県	香川県
試験	講習日程	4/20(土)	5/11(土)	5/18(土)	5/25(土)	6/1(土)	6/2(日)	6/9(日)	6/29(土)
	講習会場	熊本市流通 情報会館	北海道職業能力 開発支援センター	広島県立 広島産業会館 西展示館	仙南地域職業 訓練センター	ポリテクセンター 名古屋港	開催予定 (大阪市内)	開催予定 (東京都内)	綾歌総合文化会館 アイレックス
	実技日程 大阪/千葉は、 2日のうちいずれか 1日を選択	4/21(日)	5/12(日)	5/19(日)	5/26(日)	6/2(日)	いずれか 1日を 選択 6/8(土) 6/9(日)	いずれか 1日を 選択 6/15(土) 6/16(日)	6/30(日)
	実技会場	熊本市流通 情報会館	北海道職業能力 開発支援センター	広島県立 広島産業会館 西展示館	仙南地域職業 訓練センター	ポリテクセンター 名古屋港	南大阪高等職業 技術専門学校	JCAA 技術センター	綾歌総合文化会館 アイレックス
合否発表日		7月23日(火) 13:00							

会場住所等についてはP3をごらんください。


## 2. 注入式施工士 資格試験 申込の流れについて

今回の申込は、Web申込のみとなります。



### ※1 顔写真データについて

試験申込時、顔写真のアップロードが必須となります。この顔写真は、資格試験合格後、資格の登録時に資格認定登録証に転写しますので、下の例に従い、証明写真に準じた顔写真のアップロードをしてください。証明写真に準じていないと判断した場合は、電話等でご連絡させていただき、申込期間内に証明写真に準じた写真の再アップロードまたは再提出をしていただきます。（登録申請時、写真の変更はできません。）  
 JPEG形式（.jpegファイル）またはPNG形式（.pngファイル）に限ります。画像：200万画素以上 サイズ上限：5MB

	<b>良い写真例</b> 【上半身全体ではなく、顔が大きく写っているのが最良です】 <ul style="list-style-type: none"> <li>◎ 正面向きで顔が鮮明に大きく写っていて、欠けてる部分がないこと</li> <li>◎ カラーであるもの</li> <li>◎ 無背景であるもの （バックが無地で背景にブラインドや人物、景色等が写っていない）</li> <li>◎ 脱帽であるもの （帽子、ヘアバンド、ヘルメット、タオルハチマチ等不可）</li> <li>◎ 3か月以内であるもの</li> </ul>
---	---

### 3. 注入式施工士 資格試験の日程について

申込期間／講習／実技／可否

開催地を選択し、実技試験の受験日を1日選択していただきます。

アクセスボタンクリック後、  
スクロールしてください

申込期間 [開始 9:00～] [終了 23:59迄]	開催地区	試験日		可否 発表	会場・会場住所 *大阪と千葉の2会場は 講習／実技会場が異なります	アクセス クリック
		講習※注 9:45～16:10	実技 約2時間			
3/8 (金) ～ 3/22 (金)	熊本県	4/20(土)	4/21(日)	7/23(火) 13:00	熊本市流通情報会館 熊本市南区流通団地1丁目24	<a href="#">アクセス</a>
	北海道	5/11(土)	5/12(日)		北海道職業能力開発支援センター 札幌市白石区東札幌5条1丁目1-2	<a href="#">アクセス</a>
	広島県	5/18(土)	5/19(日)		広島県立広島産業会館 西展示館 広島市南区比治山本町16-31	<a href="#">アクセス</a>
	宮城県	5/25(土)	5/26(日)		仙南地域職業訓練センター 柴田郡柴田町船岡照内1番地の9	<a href="#">アクセス</a>
	愛知県	6/1(土)	6/2(日)		ポリテクセンター名古屋港 名古屋市港区潮風町3番地	<a href="#">アクセス</a>
	大阪府	6/2(日)	6/8(土) または 6/9(日)		講習会場：大阪市内(開催予定) 試験会場：南大阪高等職業技術専門学校 和泉市テクノステージ2-3-5	<a href="#">アクセス</a>
	千葉県	6/9(日)	6/15(土) または 6/16(日)		講習会場：東京都内(開催予定) 試験会場：JCAA技術センター 千葉市若葉区若松町981-16	<a href="#">アクセス</a>
	香川県	6/29(土)	6/30(日)		綾歌総合文化会館アイレックス 丸亀市綾歌町栗熊西1680	<a href="#">アクセス</a>

※大阪会場と千葉会場の講習会場は3月8日（金）時点で会場は未定です。受験票にてご確認ください。

#### 【申込における注意事項について】

- ・千葉会場と大阪会場の実技試験は2日開催となります。いずれか1日ご選択いただけます。（講習会は同日）
- ・講習受講も試験の位置づけとなり、講習と実技試験はセットでの実施となります。
- ・講習を遅刻／早退／欠席した場合、実技試験を受験することはできません。また、返金もいたしません。
- ・実技試験においても、遅刻した場合、受験することはできません。
- ・講習と実技試験を別の開催地で受けることはできません。
- ・先着順での受付となります。申込期間内でも定員になり次第、受付は終了となります。
- ・実技試験は午前午後の時間帯になりますが選択することはできません。
- ・受講受験地の変更は、申込期間において残席がある場合、変更することができます。ただし、受講地のみ、または受験地のみの変更はできません。
- ・申込終了後の取消・変更・返金はできません。

# 注入式施工士 資格試験 受験概要

## 1. 注入式施工士の技術水準について

特2種あと施工アンカー施工士、第1種あと施工アンカーまたはあと施工アンカー主任技士の技術水準の能力に加え、接着系注入方式カートリッジ型のあと施工アンカー工事を適切に施工できる技術的能力を有する。ただし、特2種あと施工アンカー施工士で注入式施工士の資格を有するものは、ねじ径22mm以下（異形棒鋼はD22以下）のあと施工アンカーに限る。

## 2. 受験資格について

特2種あと施工アンカー施工士 資格登録者  
第1種あと施工アンカー施工士 資格登録者  
あと施工アンカー主任技士 資格登録者

または  
または

いずれの資格も有効期限が  
抹消となっていないこと。

## 3. 受験科目について

試験形態	試験の内容		出題内容
講 習	あと施工アンカー施工指針(案)【接着系／注入方式／カートリッジ 型】-ミキシング ノズル式(有機系)-及びあと施工アンカー施工指針(案)【接着系／注入方式／カートリッジ 型】-ブレ混合式(無機系)-をテキストとし、注入方式カートリッジ型あと施工アンカーの基礎、施工、実技試験要領について学ぶ		(座学講習)
実 技	あと施工アンカーの施工試験	あと施工アンカーの注入量を適正に算出し、穿孔された穴に適切に注入を行える能力およびアンカー筋等を適切に挿入できる能力をはかる	アンカー施工
	吐出した充填剤の品質確認試験	吐出した充填剤の品質を確認する能力をはかる	品質確認

## 4. 講習/実技試験時間の目安について

講習／実技の時間割につきましては、受験票でご確認ください。実技の時間帯指定はできません。


講 習	1日講習 (所要時間：約5時間半)	受付 途中、昼食・休憩をはさみ講習 講習： 有機系カートリッジ 無機系カートリッジ 樹脂注入の講習
講習受講時、テキスト（施工指針(案)2冊）を配布いたします。 ■ あと施工アンカー施工指針（案）【接着系／注入方式／カートリッジ 型】-ミキシング ノズル式（有機系）- ■ あと施工アンカー施工指針（案）【接着系／注入方式／カートリッジ 型】-ブレ混合式（無機系）-		

実 技	第1班 (ゼッケンNo.1～10) (ゼッケンNo.41～50)	午前 (所要時間：約2時間)	受付 試験説明、実技試験 解散予定
	第2班 (ゼッケンNo.11～20) (ゼッケンNo.51～60)	午前 (所要時間：約2時間)	受付 試験説明、実技試験 解散予定
	第3班 (ゼッケンNo.21～30) (ゼッケンNo.61～70)	午後 (所要時間：約2時間)	受付 試験説明、実技試験 解散予定
	第4班 (ゼッケンNo.31～40)	午後 (所要時間：約2時間)	受付 試験説明、実技試験 解散予定
<p>・ゼッケンNo.は受験票にてご確認ください。（受験票の受験者氏名欄の左となり）</p> <p>・班を選択することはできません。</p> <p>・実技試験当日、革手袋（Lサイズ）／保護メガネを配布いたします。（軍手不可）</p> <p>※皮手袋は私物を使用する際は、講習室にて更新による確認を行い、許可が出た場合はご使用いただけます。</p> <p>支給されたサイズが合わない方は、私物をお持ち込みいただき、講師の確認を受けてください。</p>			

## 5. 申込方法について

Web申込 当協会ホームページより、受験資格（特2種あと施工アンカー施工士 または 第1種あと施工アンカー施工士 またはあと施工アンカー主任技士）の資格登録のある ご自身のマイページにログインし、お申込みください。

## 6. 受験手数料について（講習受講及び実技試験）

一般料金	会員料金
60,000円	30,000円
* 消費税10%含 * 別途支払手数料140円をご負担ください	
 会員企業はこちらで確認いただけます	

### ●会員料金適用について

会員企業とは、当協会の目的に賛同して入会した団体又は個人（正会員）や当協会の事業を賛助するため入会した団体又は個人（賛助会員）です。会員企業を適用するには、JCAA会員企業に勤務していることを前提とし、試験申込前に、個人マイページからの「所属申請」手続き及び会員企業取りまとめ担当者による「所属承認」手続きが必要となります。このお手続きをせず、一般料金で申込みをした場合、後日の半額返金はいたしませんので、ご了承ください。（賛助会員は一般料金適用となります）

### ●決済の方法について ※支払期限は3日（休日・祝日を含む）以内となります

決済方法	いずれかの方法を選択			上限金額	
	店頭設置端末を操作してレジへ		店頭レジ		
コンビニエンスストア ご利用にてお支払い				・店頭レジ ・店頭設置 端末	いずれも 30万円
					
Pay-easy(ペイジー) にてお支払い (銀行振込) 	・銀行のATM			現 金	10万円
				キャッシュカード	100万円
	・ネットバンキング			各銀行への 届出金額によります	
※1 2022年1月17日より、ゆうちょ料金の改訂にて値上げとなりゆうちょPay-easy（ペイジー）サービスの現金利用時、110円が加算となり、ゆうちょ銀行へお支払いいただくことになりますのでご注意ください。 （この110円はゆうちょ銀行への支払となりますので当協会から領収証を発行することはできません。）					

### ●領収書の発行について

領収書は郵送いたしません。支払い完了後、マイページより電子領収書の出力ができますのでご自身で印刷してください。電子領収書はインボイス制度に対応した領収書として有効です。  
(コンビニ等の領収書は、金額や適格請求書発行事業者登録番号の記載がございません。)

ただし、まとめ申込をされた場合は、まとめ合算の領収書のご自身の発行となり、個人の領収書発行はできかねますので、予めご了承ください。

1. 受験手数料支払後、マイページにログインし、「最近のお申込」欄の申込Noをクリックします。
2. 「講習・試験申込」画面右下にある「領収書出力」をクリックし印刷します。（宛名編集可）  
※領収書出力ボタンは入金後に表示されます。

※当協会の適格請求書発行事業者登録番号はT7010005003750です。

補記：コンビニ等の支払における領収書に「払い込み手数料140円(税込) サービス提供企業名 ウェルネット株式会社」と表記されますが、この金額は受験手数料に含まれて当協会への払い込みになります。電子領収書はこの手数料を含むもので出力されることになります。

## 7. 受験票について

講習開催日2週間前頃、マイページにログインして受験票を印刷し、受講日当日は受付時ご提示ください。

## 8. 当日の持参物について

当日の持参物につきましては、受験票にてご確認ください。

講習受講日	受験票・筆記用具・電子計算機・作業服・汚れてもよい靴・昼食
実技試験日	受験票・筆記用具・作業着上下・ヘルメット(安全帽)・安全靴 墜落制止用器具(安全帯)
実技試験における 作業着上下・ 安全靴・安全帯に ついて	この試験は労働者の安全と健康を確保し、快適な作業環境を作り出すために厚生労働省が発行している労働安全衛生規則に準じたもので下記をご用意いただいております。 作業着上下は半袖やワイシャツではなく、ズボンはスラックスではなく、作業に適した長ズボンであるもの。 安全靴はつま先に金属や硬質樹脂先端を装着した安全性や耐久性をの認定基準を満たしたものの。 墜落制止用器具(安全帯)は、フルハーネス型以外の、同ベルト型も可とします。(U字つりは不可)

※ 実技試験において、作業時に使用する工具類等は貸出いたします。当日、工具類の私物持込みはできません。

## 9. 合否結果発表について

2024年7月23日（火） 13:00

当協会ホームページにて合格者の受験番号を掲載します。

また受験者のマイページにおいて合否が掲載されますので、ご確認ください。

## 10. 試験合格後の登録申請手続きについて

試験合格後、注入式施工士の称号は、**2026年3月31日までに登録申請**をすることで付与されます。

必ず期日までにお手続きください。

この期日を過ぎて、資格登録をすることはできません。期日までに登録申請を行わなかった場合、資格は付与されません。資格が必要な場合、再受験となります。

登録申請期間終了の間際、登録申請をされていない方に最終のご案内はいたしませんので、期限内にお手続きください。

### 【登録申請後の資格の有効期限について】

登録申請後の有効期限 **2030.3.31**

2021年度より複数資格を登録した場合の有効期限が変更となりました。

有効期限は、最後に取得した資格の有効期限に統一されます。

この最後に登録した資格の有効期限に合わせて更新講習を受講します。

### 【登録申請の手続き方法】

合格者のマイページ「最近のお申込」欄に登録証作成の青ボタンが表示されます。

マイページの登録情報を再度確認していただき、修正があれば修正をしてお申込みください。

### 【登録申請手数料】

一般料金	会員料金
<b>7,300円</b>	<b>3,650円</b>

\* 消費税10%を含みます。

\* 別途支払手数料140円をご負担ください

\* 振込時の注意事項は、試験手数料の申込時と同様です。

### 【あと施工アンカー認定資格登録証のお受取りについて】

登録申請手続き申込時、登録証送付先住所の確認・修正をしていただきます。

（発送先を修正した場合の情報は、マイページには反映はいたしません。予めご了承ください。）

確認していただいた発送先情報に基づき、お手続き完了より約1か月半にて簡易書留で郵送いたします。登録手数料お支払い後の送付先変更はできませんので、ご注意ください。

不在の場合、不在通知が投函されますので、不在の際は不在通知に記載の通りご自身で処理願います。

郵便局において、郵送物の保管期間が超過した場合、当協会に返却されますので、必ず、ご連絡ください。ご連絡がない場合、一定期間（登録申請期間）の保管後、処分いたします。

## 11. 資格の更新について

登録の資格は、10.にて記載の通り有効期限があり、資格を更新するには更新の登録を行います。更新の登録は、資格の有効期限の属する年度または前年度に当協会の実施する、資格に応じた更新講習を受講することで行います。更新対象者には、マイページの登録情報に従い、はがきまたは封書等にて通知を行います。

## 12. 注入式施工士の受験でよくある質問

注入式施工士受験のお問合せで「自分は主任技士であるが、注入式施工士ではないと、注入の施工は出来ないのですか？」等の問合せについては、JCAAでは下記の通りご案内しております。

主任技士でも注入式の施工はできます。

しかしながら、本資格試験において、注入式施工の専門的で正しい知識や施工方法を学習することで注入式施工の安全性を高め、これまで以上に安心で安全な施工を提供できるようになります。資格試験に合格し、登録申請をすることで、「注入式あと施工アンカーの専門的知識がある者」イコール「接着系注入方式カートリッジ型あと施工アンカー施工士」有資格者となります。

今後、施主の仕様書等に、JCAAの接着系接着系注入方式カートリッジ型あと施工アンカー施工士資格登録者が行う、といった記載がある場合は、この資格の有資格者が施工を行うことになります。

【受付業務委託先】		2024年度
〒134-0085	電話：03-6808-4548	接着系注入方式カートリッジ型あと施工アンカー施工士 (略称：注入式施工士)資格試験【講習・実技試験】のご案内 発行日 2024年3月8日
東京都江戸川区南葛西3-8-3	FAX：03-3675-1525	
株式会社タウンメイト	平日9:00～17:00	一般社団法人 <b>日本建設あと施工アンカー協会</b>