

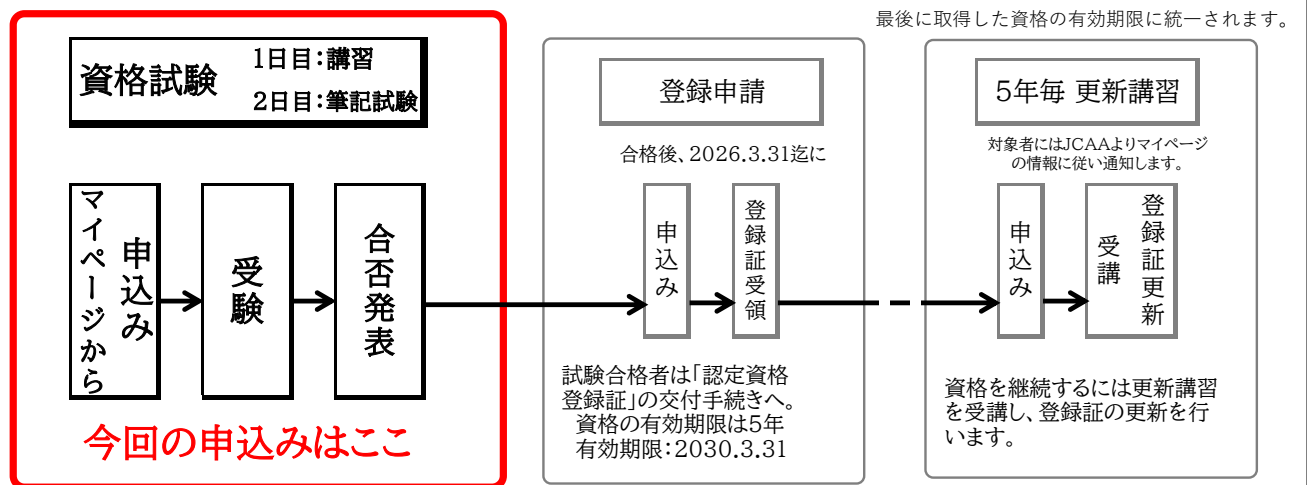
# あと施工アンカー点検士 筆記試験開催のご案内

あと施工アンカー点検士（略称：点検士）は計画的なあと施工アンカーの維持管理を行うための出発点となる重要な業務を担い、点検業務を保証する資格となります。

点検士は、定められた点検要領に基づいて点検業務を行うことで、変状や障害を把握判断でき、管理者へ報告することで、あと施工アンカーはもとより、腐食やコンクリートの状態をふまえ、体系的な点検の実施が可能になります。

## JCAA資格取得・登録・更新の流れ

資格認定事業は、当協会の第三者機構的委員会である技術者審査委員会の審議結果に基づき、あと施工アンカーの施工、管理に携わっている技術者の知識・技能を認定する資格の付与を実施しています。  
JCAAの資格認定事業は、あと施工アンカーの施工、管理に携わっている技術者の知識・技能を認定し、その知識・技術の向上を図ると共に、あと施工アンカーに対する信頼性を高め、有資格者による安心・安全な施工を提供することを目的としています。



開催地	東京・大阪
申込期間	2024年10月10日(木) 9:00 ～ 10月21日(月) 23:59
資格試験日	2024年11月09日(土) ～ 11月10日(日)の2日間(1日目は講習)
合否発表日	2024年12月24日(火) 13:00

## あと施工アンカー点検士について

高度成長期以降に整備したインフラの老朽化・・・

自然災害、地震の増加・・・

建築構造物の維持管理において持続可能な保全・メンテナンスの実現で継続的な点検が求められている

**あと施工アンカーの安全・安心の確保が必要**

### 点検・（診断）業務

点検業務は、計画的なあと施工アンカーの維持管理を行うための基本（出発点）となる重要な業務であり、あと施工アンカーの変状や損傷を含めた現状を把握し、補修等の対策を行うとともに、適切な維持管理計画を策定するために実施します。

**あと施工アンカーの点検・（診断）をするためには、このような知識が必要です。**

- あと施工アンカーそのものに対する知識や経験
- あと施工アンカーを打設しているコンクリートについての知識
- あと施工アンカーを取り付けている金物に関する腐食についての知識
- あと施工アンカーによって取り付けられている取付物についての知識
- 実際に点検や診断を行う上での調査方法についての知識

点検・（診断）を行うためには、このような総合的な知識や経験が必要であり、設計者や専門家、管理者との協議が必須となります。


日程・スケジュール		実施内容
11/9(土)	講習	テキスト「あと施工アンカー点検・診断要領(案) ー取付物固定用ー」を使用して必要な知識を学ぶ
11/10(日)	試験	筆記試験
<p>*1日目の講習を欠席した場合、筆記試験は受験できません。</p> <p>*講習ならび試験を欠席した場合、返金はありません。</p> <p>*受験申込者には、「あと施工アンカー点検・診断要領(案) -取付物固定用-」を受験者のマイページの郵送物郵送先情報に従い郵送いたします。</p> <p>まとめ申込みをされた場合は、まとめ申込担当者ではなく、受験者までに郵送となります。</p>		

## 申込の流れについて

今回の申込は、Web申込のみとなります。以下、Web申込の流れをご確認ください  
操作方法については、P.8をご確認ください




※1 試験申込時、顔写真のアップロードが必須となります。この顔写真は、資格試験合格後、資格の登録時に資格認定登録証に転写しますので、下の例に従い、証明写真に準じた顔写真のアップロードをしてください。証明写真に準じていないと判断した場合は、電話等でご連絡させていただき、申込期間内に証明写真に準じた写真の再アップロードまたは再提出をしていただきます。  
JPEG形式（.jpegファイル）またはPNG形式（.pngファイル）に限ります。画像：200万画素以上 サイズ上限：5MB

<p>顔写真データについて</p>  <p>資格登録時に写真変更はできません。</p>	<p><b>良い写真例</b> 【上半身全体ではなく、顔が大きく写っているのが最良です】</p> <ul style="list-style-type: none"> <li>◎ 正面向きで顔が鮮明に大きく写っていて、欠けてる部分がないこと</li> <li>◎ カラーであるもの</li> <li>◎ 無背景であるもの （バックが無地で背景にブラインドや人物、景色等が写っていない）</li> <li>◎ 脱帽であるもの （帽子、ヘアバンド、ヘルメット、タオルハチマチ等不可）</li> <li>◎ 3か月以内であるもの</li> </ul>
--	--

## あと施工アンカー点検士 資格試験 概要

技術水準	あと施工アンカーに関わるもの（あと施工アンカー、締付部および設置物や、あと施工アンカー周辺のコンクリート）について、定められた点検要領に基づき点検し、変状や障害を把握判断し、現状を管理者に報告書をもって報告できる。					
受付期間	2024年10月10日（木）9:00 ～ 10月21日（月）23:59 ※先着順で満席となった時点で終了					
申込方法	Web申込のみ ※ 新規でマイページを作成しないこと					
受験日（2日間）	2024年11月9日（土） 講習 受付 9:15 ～ 9:45 諸注意 9:45～10:00 講習10:00～ 16:00（昼食休憩12:00～13：00） 2024年11月10日（日） 筆記試験 受付 9:45 ～ 10:15 諸注意 10:15～10:30 試験10:30～ 12:00 * 講習は受講しないと、筆記試験は受験できません。					
会場	地区	会場名	会場住所		アクセス	
	東京	ビジョンセンター田町	港区芝5-31-19 ラウンドクロス田町		 クリック	
	大阪	天満研修センター	大阪市大阪市北区錦町2－21		 クリック	
受験資格	第1種あと施工アンカー施工士 資格登録者 または あと施工アンカー主任技士 資格登録者 ※ 有効期限が抹消となっていないこと					
受験科目	区分	試験科目	試験内容		出題形式	
	筆記試験	点検・診断とは	点検・診断の背景と目的、あるべき維持管理システム、点検士・診断士の役割分担と責任およびあと施工アンカーの知識		真偽式 多岐選択式	
		点検要領	点検の種類とそれぞれの目的、調査方法および点検に際して知っておくべき診断、対策措置の基本的な事項		真偽式 多岐選択式	
受験手数料	一般： 31,300円 * 消費税10%含む 会員： 15,650円 * 別途支払手数料140円をご負担ください 会員とは 会員企業はこちらでご確認いただけます ➡  会員企業とは、JCAAの目的に賛同して入会した団体又は個人（正会員）や本協会の事業を賛助するため入会した団体又は個人（賛助会員）ことをいいます。会員企業を適用するには、JCAA会員企業に勤務していることを前提とし、試験申込前に、個人マイページからの「所属申請」手続き及び会員企業取りまとめ担当者による「所属承認」手続きが必要となります。このお手続きをせず、一般料金で申込みをした場合、後日の半額返金はいたしませんので、ご了承ください。（賛助会員は一般料金適用となります）					
支払方法	申込操作において「支払へ進む」ボタンをクリックし、下記決済方法を選択します。					
	決済方法	いずれかの方法を選択			上限金額	
		店頭設置端末を操作してレジへ		店頭レジ		
	コンビニエンスストア ご利用にてお支払い				・店頭レジ ・店頭設置 端末	いずれも 30万円
						
	Pay-easy(ペイジー) にてお支払い (銀行振込) 	・銀行のATM			現金	10万円
					キャッシュカード	100万円
・ネットバンキング			各銀行への 届出金額によります			

<p>支払時注意事項</p>	<p><b>1. 支払期限について</b></p> <p>申込操作において「支払へ進む」ボタンをクリックし、支払方法を選択しますが、この「支払へ進む」ボタンをクリックしてから支払期限が発生します。  <b>支払期限は3日</b>となり（休日・祝日を含みます。）これを過ぎると「支払期限切れ」となり、再操作を要します。</p> <p><b>2. ATMにて現金振り込みをする際の注意事項</b></p> <p>2022年1月17日より、ゆうちょ銀行手数料改訂による値上げとなり、ゆうちょPay-easy（ペイジー）サービスの現金利用時は<b>110円が加算</b>となり、ゆうちょ銀行へお支払いいただくこととなりますのでご注意ください。また、他の銀行によっては手数料を値上げする場合があります、その場合の取扱いは、上記のゆうちょ銀行と同等となります。</p> <p><b>3. 領収書の発行について</b> <b>【JCAA 適格請求書発行事業者番号：T7010005003750】</b></p> <p>領収書は郵送いたしません。お申込みのマイページより電子領収書は印刷することができます。この電子領収書はインボイス制度に対応した領収書として有効です。</p>  <p>* 右のQRコードで、インボイスの領収書_出力方法の操作動画がご覧になれます。</p> <ol style="list-style-type: none"> <li>1. 受験手数料支払後、マイページにログインし、「最近のお申込」欄の申込Noをクリックします。</li> <li>2. 「講習・試験申込」画面右下にある「領収書出力」をクリックし印刷します。（宛名編集可）  ※領収書出力ボタンは入金後に表示されます。</li> </ol> <p>* 電子領収書は電子文書になるため、印刷は印紙課税の対象にはなりません。  * 電子領収書は経費精算等にご利用の判断は、お申込者様ご自身で予めご確認願います。</p> <p>但し、まとめ申込をされた場合は、まとめ申込の合算金額による領収書の発行となり、個人の領収書発行は出来かねますので、予めご了承ください。</p> <p>（補記）  コンビニ等の支払における領収書には「払い込み手数料140円(税込) サービス提供企業名 ウェルネット株式会社」と表示されますが、この金額は受験手数料に含まれて当協会へ払込されます。  そのため、電子領収書はこの払込手数料を含めた金額で出力されることになります。</p>
<p>テキストについて</p>	<p><b>10月中旬より試験日1日目(講習) で使用するテキストを郵送いたします。</b></p> <p>申込期間終了後は試験日1日目の講習試験にて使用するテキスト「あと施工アンカー点検・診断要領（案）－取付物固定用－」を郵送いたします。</p> <p>※まとめ申込をされた場合、まとめ担当者宛てではなく、受験をされる方のマイページの情報において発送となります。予めご了承ください。</p>
<p>「受験票」の印刷</p>	<p><b>受験日2週間前頃、「受験票」はご自身で印刷します。</b></p> <p>「受験票」は郵送いたしません。ご自身で印刷してください。</p> <p>10月下旬頃、当協会より、マイページに登録のメールアドレスあてに、受験票印刷についてメール送信いたしますので、「受験票」を1枚印刷してください。</p> <p>2日間の試験となりますが、「受験票」は1枚となります。</p> <p>「受験票」にて、開催日、受験番号、会場、教室、時間割、当日お持ちいただく物、会場アクセス、受験心得をご確認ください。「受験票」は回収いたしません。</p> <p>合否発表までなくさず、大切に自身で保管してください。</p> <p>* 印刷ができない場合、試験前の平日にお問合せ先までお電話ください。  FAX等にてご対応いたします。試験終了後は対応いたしかねます。</p>
<p>合否発表日</p>	<p><b>2024年12月24日 (火) 13:00</b> 当協会ホームページにて合格者の受験番号を掲載します。</p> <p>マイページで合否結果の確認をすることもできます。合格された方は登録申請手続きへお進みください。</p>

<p>注意事項</p>	<ul style="list-style-type: none"> <li>○ 受験者の変更はできません。</li> <li>○ 受験資格の登録があるマイページからお申込してください。新規マイページを作成しても受験資格の確認ができないため、お申込することはできません。</li> <li>○ 定員に達した場合、受付期間中であっても、締切となります。</li> <li>○ 申込後、申込取消、返金はできません。</li> </ul> <p style="margin-left: 40px;">受験者の体調不良、感染症を含む疾病等の罹患による入院、業務のため、出張、本人の死亡、身内の不幸、退職された、間違えて申込した、交通事情、申込後の会員所属申請手続き等受験者等の事由による受験手数料の返還は原則行いません。予めご了承ください。</p> <ul style="list-style-type: none"> <li>○ 顔写真データは必ず本人のものをアップロードしてください。</li> </ul> <p style="margin-left: 40px;">申込締切後、または資格試験合格後に行う登録申請時、写真を変更することができません。</p> <ul style="list-style-type: none"> <li>○ 1日目の講習に遅刻・早退・欠席された場合、2日目の筆記試験の受験はできません。</li> <li>○ 受験地の変更は、申込期間において残席がある場合、マイページから行うことができます。</li> </ul> <p style="margin-left: 40px;">申込期間終了後に受験地の変更はできません。</p> <ul style="list-style-type: none"> <li>○ スマートフォンからお申込み操作をされた場合でも、受験票は印刷してお持ちください。</li> </ul> <p style="margin-left: 40px;">電子チケットではありません。</p> <ul style="list-style-type: none"> <li>○ 当日は指定席となります。</li> <li>○ 問題用紙の持ち帰り及び書き写しは禁止です。</li> <li>○ 施設によっては喫煙場所がない場合もあります。</li> <li>○ 試験場内での携帯電話の使用は禁止です。試験中は電源OFFをお願いします。</li> <li>○ 服装は他人に不快感を与えないものを着用してください。（草履・下駄等禁止）</li> </ul> <p style="margin-left: 40px;">また試験会場での貴重品の管理は、各自で責任をもってお願いします。</p> <ul style="list-style-type: none"> <li>○ 試験場内では係員の指示に従ってください。不正行為があった場合や係員の指示に従わない場合は、退場して頂きます。その場合の受験手数料の返還はありません。</li> <li>○ 講習1日目は教室内で昼食休憩ができます。（昼食時のゴミは各自で持ち帰り願います）</li> </ul>
-------------	--

## 合格後のお手続きについて

登録申請手続き	<p><b>1. 登録申請手続きについて</b>      <b>登録申請期間：合格後 ～ 2026年3月31日 23:59まで</b></p> <p>あと施工アンカー点検士の称号は、上記登録申請期間までに行うことで付与されます。この期日を過ぎて資格登録することはできません。資格が必要な方は再受験となります。マイページにログインし、最近の申込「登録証作成」ボタンよりお進みください。</p> <p><b>2. 登録申請手数料について</b>      振込の注意事項は受験手数料振込時と同じです。P4をご確認ください。</p> <p>一般：      <b>7,300円</b>      * 消費税10%含む          会員：      <b>3,650円</b>      * 別途支払手数料140円をご負担ください</p> <p>同年、当協会の他の試験を受験され合格された場合、両資格の登録申請手続きが必要です。</p> <p><b>3. 資格の有効期限について</b>      <b>有効期限：2030.3.31</b></p> <p>登録申請期間内に登録申請された場合、2024年度資格試験合格者は、2030.3.31の有効期限となります。認定資格登録証は、複数の資格を登録しても1枚となり、登録されている資格は「○」で表します。資格の有効期限は、この最後に登録した資格の有効期限に統一となり、今後はその有効期限にあわせて、更新講習を受講し継続していきます。</p> <p><b>4. 認定資格登録証のお受取り</b></p> <div data-bbox="435 862 766 1052"> </div> <p>登録申請手数料をお振込みいただき、約1か月半後に登録申請時にご確認頂きましたご住所宛に簡易書留で認定資格登録証を郵送いたします。</p> <p>ご不在の場合は、「不在通知」を投函いたしますので、郵便局に連絡してください。万が一、発送者に返送された場合は、JCAAにご連絡ください。連絡がない場合、登録申請期間まで保管し、その後、処分いたします。</p>
資格の更新について	<p><b>更新講習について</b></p> <p>登録の資格には有効期限があり、資格を更新するには更新の登録及び更新講習の受講を行います。更新対象となりましたら、マイページの情報に従い案内を郵送いたします。更新講習受講手数料等詳細は案内にてご確認ください。</p> <p><b>【お願い】</b></p> <p>マイページの登録内容はつねに最新としてください。自宅のお引っ越し時や、転職時等マイページに登録して頂いている情報に変更になった場合は、必ず情報の編集を行ってください。更新対象時にはマイページの情報に従いお送りいたしますので、古い情報でご案内等がお届けできず、資格更新ができなかった場合は自己責任となりますので予めご承知おきください。</p>

# 申込操作方法【個人マイページからの申込】

- \* 申込の前に、ご自身のパソコンに証明写真(顔写真)のデータをお取込みください。
- \* 申込方法は動画でもご確認ください。 [こちらから](#)
- \* 資格保有者・資格更新対象者はマイページをすでにお持ちです。新規でユーザ登録しないようにしてください。
- \* スマートフォンでもお申込みいただくことができます。

**1**

JCAA トップページからマイページへログインをクリック(会員企業所属の方もこちらから)

**2**

**ログイン**

ID  
パスワード

ログイン

※登録証をお持ちでない方、インターネット申込をされたことがない方は ユーザ登録 をしてください

ログインIDとパスワードを入力してログインボタンをクリック  
ID・パスワードが不明な場合は、本人様よりお問合せください。

**3**

JCAA マイページ 個人申込み▼資格試験・講習について

登録情報を確認し、修正があれば、編集ボタンをクリックして修正をします。氏名の変更等には戸籍抄本と変更届が必要です。

**4**

JCAA マイページ 個人申込 資格試験・講習

公開中の講習・試験

筆記試験  
技術管理士 : 公開中の受付はありません。

点検士

点検士のボタンをクリック

**5**

▼点検士

開催地	開催日	申込締切	残席/定員	申込
東京	2024/8/31~9/1	2024/8/2	98/200	選択
大阪	2024/8/31~9/1	2024/8/2	100/200	選択

会場選択をします

**6** 講習・試験申込

申込情報入力

区分 筆記試験  
講習・試験名 点検士  
開催地 東京  
開催日 2024/8/31 (~2日間)  
氏名 ●●●●

申込内容を確認してください。

**7** 顔写真

この写真は、試験合格後に発行する登録証に印刷されます。  
適切な写真を選択してください。

写真編集 必須

※ブラウザからアップロードできない場合はこちら

写真編集ボタンをクリック

**8** 写真のアップロード

写真のアップロードボタンをクリック

**9**

開く  
ライブラリ ▶ ピクチャ ▶ 検索

整理 ▼ 新しいフォルダ

☆お気に入り  
Skydrive  
デスクトップ  
ダウンロード

ピクチャ  
写真データ.PNG  
写真データ2.JPG

※ イメージ図

事前にパソコンに取り込んで頂いていた写真顔写真データを選択します。

**10** 写真のアップロード

写真のアップロードボタンをクリック

右の+左右上下ボタンで中央に配置し  
右下のOKボタンをクリックし、写真のアップロードを完了してください。

**11**

受験料(消費税込)  
31,300円 (一般企業料金)

領収書の宛名

必須

次へ

更新のタイプに応じた金額が表示されますので確認し、領収書の宛名を入力してください。  
次へボタンをクリック

**12** 講習・試験申込

申込情報入力 確認  
フリガナ ~ 省略 ~  
●●●●

顔写真  
この写真は登録証に印刷されます  
顔写真の確認をしてください。  
申込期間を過ぎて顔写真は変更できません。

**13** 確認事項

- ✓ 申込前に、「登録情報の変更」メニューから該当者の登録情報・再ログインが必要の為、このマイページのログインIDとログイン・
- ✓ 支払期限は、「支払へ進む」ボタンを押下後、3日以内で・・・
- ✓ 入金後の「開催日」・「開催地」の変更は、申込期間のみ・・・
- ✓ 申込時に貼り付けた顔写真は、間違いない本人の顔写真・・・

上記確認事項を全て確認・同意の上、□に「レ」を入れ・・・

戻る 途中保存 支払へ進む

確認事項が表示されます。  
お読みいただき、同意いただけましたら、チェックをいれて支払へ進むをクリックします

**14** 収納代行業者の画面に移ります

OK

支払方法を選択します。

お支払の合計額は、払込手数料140円を含みます

**15**

支払へ進むをクリック後、3日以内にお支払いください。3日を過ぎると支払期限切れとなり、再度操作が必要となります。申込期間が終了となると再操作もできなくなり、お申込みができなくなります。

お支払い後の、取消・変更・返金はできません。支払を完了することで申込み手続きは一旦終了となります。

受験日より2週間前頃、再度マイページにログインし受験票を印刷してください。

申込終了



## よくある質問

**Q1.** JCAAの資格は取得していません。受験できますか？

- A. できません。受験資格として、第1種あと施工アンカー施工士資格登録者 または、あと施工アンカー主任技士資格登録者の方が受験できます。  
有効期限が抹消となっていないかご確認ください。

**Q2.** 受験申込をしますが、どのように勉強をしたらよいですか？

- A. 受験申込者には、申込期間終了後の8月上旬頃までに、「あと施工アンカー点検・診断要領（案）-取付物固定用-」（テキスト）を送付いたします。  
また、受験は2日にわたって実施いたしますが、1日目は、お送りした「あと施工アンカー点検・診断要領（案）-取付物固定用-」（テキスト）の内容で講習を行います。  
よく聴いて学んでください。

**Q3.** 第1種施工士登録者です。技術管理士の受験申込をしました。点検士も受験できますか？

- A. はい。受験日が異なりますので、点検士も技術管理士も受験いただけます。両資格試験に合格された場合、両資格とも登録申請が必要です。  
また、第1種施工士登録者が技術管理士に合格し、登録申請することで、「あと施工アンカー主任技士」となります。

**Q4.** あと施工アンカー点検士の意図、目的、メリットを教えてください。

- A. 良質な施工を確保することについては、当協会で各種施工指針を発刊してきました。しかし、施工だけでは十分ではなく、あと施工アンカーの安全・安心、継続のための維持管理で、近年は継続的な点検作業のための点検士の資格が必要とされています。

当協会の第1種施工士、主任技士はすでに安全な施工ができる技術水準を持ち合わせていますが、さらに点検士を取得により、定められた点検要領に基づき点検し、変状や障害を把握判断し、管理者に報告できるようになります。計画的にあと施工アンカーの維持管理を行うことであと施工アンカーの安全性の確保に繋がると考えます。

**Q5.** あと施工アンカー点検士がないと点検できないのですか？

- A. 本資格は民間資格であり必須ではありません。よってあと施工アンカー点検士の資格がないとあと施工アンカーの点検ができないというわけではありません。  
しかしながら、本資格において、あと施工アンカーの点検について、その項目や点検方法、報告書の書き方等、点検の業務における内容を体系的に学び、理解し、資格試験に合格された方が「あと施工アンカー点検士」となりますので、よりの確な点検が可能となります。  
また、今後、施主の仕様書等に、あと施工アンカー点検士 資格登録者が行うよう記載がある場合は、あと施工アンカー点検士が行うことになります。

**Q6.** 主任技士ですが、主任技士では点検できないのですか？

- A. 主任でも点検することはできます。  
しかしながら、本資格において、コンクリートの状態や、金属の腐食について学習し、あと施工アンカーの点検についての項目や点検方法、報告書の書き方等、点検における内容を体系的に学んでいただき、理解し資格試験に合格された方が「あと施工アンカー点検士」となりますので、よりの確な点検が可能となります。  
また、今後、施主の仕様書等に、あと施工アンカー点検士 資格登録者が行うよう記載がある場合は、あと施工アンカー点検士が行うことになります。

**Q7.** 領収書の発行は可能か？

- A. 領収書は別途郵送していません。お支払い完了後はマイページより「電子領収書」ボタンが表示されますので、ご自身で印刷してください。この電子領収書はインボイス制度に対応した領収書として有効です。

但し、まとめ申込をされた場合は、まとめ申込合算金額による領収書の発行となり、個人の領収書の発行はできかねますので、予めご了承ください。

〒101-0031  
東京都千代田区東神田二丁目6番9号

**一般社団法人日本建設あと施工アンカー協会**

**【受付業務委託先】**

〒134-0085  
東京都江戸川区南葛西3-8-3  
株式会社タウンメイト

電話番号： 03-6808-4548  
FAX番号： 03-3675-1525

平日9:00～17:00

2024年度 あと施工アンカー点検士 筆記開催のご案内

**発行日2024年10月10日**